ООО "ГАЛЛОП" Новосибирский арматурный завод
Россия, 630015 г. Новосибирск
ул. Красина 74/Д, тел/факс: (383)355-10-00
www.gallop.ru

КРАН ШАРОВОЙ ГАЗОВЫЙ DN-32 СТАНДАРТ 220 ВхВ

ПАСПОРТ, ИНСТРУКЦИЯ ПО ЭКСПЛУАТАЦИИ

1. НАЗНАЧЕНИЕ

Кран шаровой муфтовый полнопроходной газовый применяется в качестве запорного устройства на внутренних и наружных газопроводах.

2. ОСНОВНЫЕ ТЕХНИЧЕСКИЕ ХАРАКТЕРИСТИКИ

Наименование параметра		Показатель
Номинальное давление PN, МПа (кгс/см²)		1,6 (16)
Температура рабочей среды t,°C		От -50 до +60
Рабочая среда		Природный газ
Класс герметичности по ГОСТ 9544		А
Условная пропускная способность Kv (м³/ч)		61,2
Условная пропускная способность Kvp (м³/ч)		73,9
Масса, кг		0,548
Материал основных деталей	Корпус	ЛЦ40Сд ГОСТ 17711
	Гайка	
	Золотник	
	Шток	
	Рукоятка	АК7 ГОСТ 1583
	Уплотнение	P.T.F.E

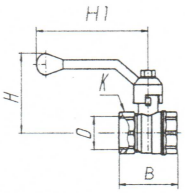

Основные размеры				
D	K, мм	H, мм	H1, мм	B, мм
1 1/4"	47	66	100	76

ООО "ГАЛЛОП" Новосибирский арматурный завод
Россия, 630015 г. Новосибирск
ул. Красина 74/Д, тел/факс: (383)355-10-00
www.gallop.ru

КРАН ШАРОВОЙ ГАЗОВЫЙ DN-32 СТАНДАРТ 220 ВхВ

ПАСПОРТ, ИНСТРУКЦИЯ ПО ЭКСПЛУАТАЦИИ

1. НАЗНАЧЕНИЕ
Кран шаровой муфтовый полнопроходной газовый применяется в качестве запорного устройства на внутренних и наружных газопроводах.

2. ОСНОВНЫЕ ТЕХНИЧЕСКИЕ ХАРАКТЕРИСТИКИ

Наименование параметра		Показатель
Номинальное давление PN, МПа (кгс/см²)		1,6 (16)
Температура рабочей среды t,°C		От -50 до +60
Рабочая среда		Природный газ
Класс герметичности по ГОСТ 9544		А
Условная пропускная способность Kv (м³/ч)		61,2
Условная пропускная способность Kvp (м³/ч)		73,9
Масса, кг		0,548
Материал основных деталей	Корпус	ЛЦ40Сд ГОСТ 17711
	Гайка	
	Золотник	
	Шток	
	Рукоятка	АК7 ГОСТ 1583
	Уплотнение	P.T.F.E.

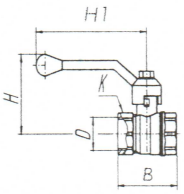

Основные размеры				
D	K, мм	H, мм	H1, мм	B, мм
1 1/4"	47	66	100	76

ООО "ГАЛЛОП" Новосибирский арматурный завод
Россия, 630015 г. Новосибирск
ул. Красина 74/Д, тел/факс: (383)355-10-00
www.gallop.ru

КРАН ШАРОВОЙ ГАЗОВЫЙ DN-32 СТАНДАРТ 220 ВхВ

ПАСПОРТ, ИНСТРУКЦИЯ ПО ЭКСПЛУАТАЦИИ

1. НАЗНАЧЕНИЕ
Кран шаровой муфтовый полнопроходной газовый применяется в качестве запорного устройства на внутренних и наружных газопроводах.

2. ОСНОВНЫЕ ТЕХНИЧЕСКИЕ ХАРАКТЕРИСТИКИ

Наименование параметра		Показатель
Номинальное давление PN, МПа (кгс/см²)		1,6 (16)
Температура рабочей среды t,°C		От -50 до +60
Рабочая среда		Природный газ
Класс герметичности по ГОСТ 9544		А
Условная пропускная способность Kv (м³/ч)		61,2
Условная пропускная способность Kvp (м³/ч)		73,9
Масса, кг		0,548
Материал основных деталей	Корпус	ЛЦ40Сд ГОСТ 17711
	Гайка	
	Золотник	
	Шток	
	Рукоятка	АК7 ГОСТ 1583
	Уплотнение	P.T.F.E.

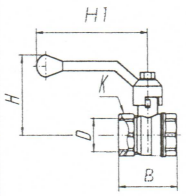

Основные размеры				
D	K, мм	H, мм	H1, мм	B, мм
1 1/4"	47	66	100	76

ООО "ГАЛЛОП" Новосибирский арматурный завод
Россия, 630015 г. Новосибирск
ул. Красина 74/Д, тел/факс: (383)355-10-00
www.gallop.ru

КРАН ШАРОВОЙ ГАЗОВЫЙ DN-32 СТАНДАРТ 220 ВхВ

ПАСПОРТ, ИНСТРУКЦИЯ ПО ЭКСПЛУАТАЦИИ

1. НАЗНАЧЕНИЕ
Кран шаровой муфтовый полнопроходной газовый применяется в качестве запорного устройства на внутренних и наружных газопроводах.

2. ОСНОВНЫЕ ТЕХНИЧЕСКИЕ ХАРАКТЕРИСТИКИ

Наименование параметра		Показатель
Номинальное давление PN, МПа (кгс/см²)		1,6 (16)
Температура рабочей среды t,°C		От -50 до +60
Рабочая среда		Природный газ
Класс герметичности по ГОСТ 9544		А
Условная пропускная способность Kv (м³/ч)		61,2
Условная пропускная способность Kvp (м³/ч)		73,9
Масса, кг		0,548
Материал основных деталей	Корпус	ЛЦ40Сд ГОСТ 17711
	Гайка	
	Золотник	
	Шток	
	Рукоятка	АК7 ГОСТ 1583
	Уплотнение	P.T.F.E

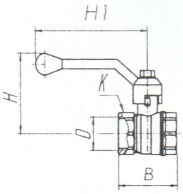

Основные размеры				
D	K, мм	H, мм	H1, мм	B, мм
1 1/4"	47	66	100	76

ООО "ГАЛЛОП" Новосибирский арматурный завод
Россия, 630015 г. Новосибирск
ул. Красина 74/Д, тел/факс: (383)355-10-00
www.gallop.ru

КРАН ШАРОВОЙ ГАЗОВЫЙ DN-32 СТАНДАРТ 220 ВхВ

ПАСПОРТ, ИНСТРУКЦИЯ ПО ЭКСПЛУАТАЦИИ

1. НАЗНАЧЕНИЕ
Кран шаровой муфтовый полнопроходной газовый применяется в качестве запорного устройства на внутренних и наружных газопроводах.

2. ОСНОВНЫЕ ТЕХНИЧЕСКИЕ ХАРАКТЕРИСТИКИ

Наименование параметра		Показатель
Номинальное давление PN, МПа (кгс/см²)		1,6 (16)
Температура рабочей среды t,°C		От -50 до +60
Рабочая среда		Природный газ
Класс герметичности по ГОСТ 9544		А
Условная пропускная способность Kv (м³/ч)		61,2
Условная пропускная способность Kvp (м³/ч)		73,9
Масса, кг		0,548
Материал основных деталей	Корпус	ЛЦ40Сд ГОСТ 17711
	Гайка	
	Золотник	
	Шток	
	Рукоятка	АК7 ГОСТ 1583
	Уплотнение	P.T.F.E.

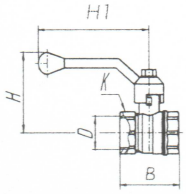

Основные размеры				
D	K, мм	H, мм	H1, мм	B, мм
1 1/4"	47	66	100	76

ООО "ГАЛЛОП" Новосибирский арматурный завод
Россия, 630015 г. Новосибирск
ул. Красина 74/Д, тел/факс: (383)355-10-00
www.gallop.ru

КРАН ШАРОВОЙ ГАЗОВЫЙ DN-32 СТАНДАРТ 220 ВхВ

ПАСПОРТ, ИНСТРУКЦИЯ ПО ЭКСПЛУАТАЦИИ

1. НАЗНАЧЕНИЕ
Кран шаровой муфтовый полнопроходной газовый применяется в качестве запорного устройства на внутренних и наружных газопроводах.

2. ОСНОВНЫЕ ТЕХНИЧЕСКИЕ ХАРАКТЕРИСТИКИ

Наименование параметра		Показатель
Номинальное давление PN, МПа (кгс/см²)		1,6 (16)
Температура рабочей среды t,°C		От -50 до +60
Рабочая среда		Природный газ
Класс герметичности по ГОСТ 9544		А
Условная пропускная способность Kv (м³/ч)		61,2
Условная пропускная способность Kvp (м³/ч)		73,9
Масса, кг		0,548
Материал основных деталей	Корпус	ЛЦ40Сд ГОСТ 17711
	Гайка	
	Золотник	
	Шток	
	Рукоятка	АК7 ГОСТ 1583
	Уплотнение	P.T.F.E.

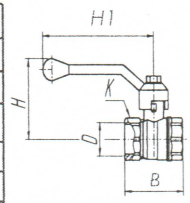

Основные размеры				
D	K, мм	H, мм	H1, мм	B, мм
1 1/4"	47	66	100	76

ООО "ГАЛЛОП" Новосибирский арматурный завод
Россия, 630015 г. Новосибирск
ул. Красина 74/Д, тел/факс: (383)355-10-00
www.gallop.ru

КРАН ШАРОВОЙ ГАЗОВЫЙ DN-32 СТАНДАРТ 220 ВхВ

ПАСПОРТ, ИНСТРУКЦИЯ ПО ЭКСПЛУАТАЦИИ

1. НАЗНАЧЕНИЕ
Кран шаровой муфтовый полнопроходной газовый применяется в качестве запорного устройства на внутренних и наружных газопроводах.

2. ОСНОВНЫЕ ТЕХНИЧЕСКИЕ ХАРАКТЕРИСТИКИ

Наименование параметра		Показатель
Номинальное давление PN, МПа (кгс/см²)		1,6 (16)
Температура рабочей среды t,°C		От -50 до +60
Рабочая среда		Природный газ
Класс герметичности по ГОСТ 9544		А
Условная пропускная способность Kv (м³/ч)		61,2
Условная пропускная способность Kvp (м³/ч)		73,9
Масса, кг		0,548
Материал основных деталей	Корпус	ЛЦ40Сд ГОСТ 17711
	Гайка	
	Золотник	
	Шток	
	Рукоятка	АК7 ГОСТ 1583
	Уплотнение	P.T.F.E

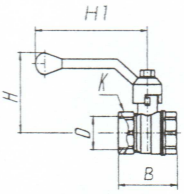

Основные размеры				
D	K, мм	H, мм	H1, мм	B, мм
1 1/4"	47	66	100	76

ООО "ГАЛЛОП" Новосибирский арматурный завод
Россия, 630015 г. Новосибирск
ул. Красина 74/Д, тел/факс: (383)355-10-00
www.gallop.ru

КРАН ШАРОВОЙ ГАЗОВЫЙ DN-32 СТАНДАРТ 220 ВхВ

ПАСПОРТ, ИНСТРУКЦИЯ ПО ЭКСПЛУАТАЦИИ

1. НАЗНАЧЕНИЕ
Кран шаровой муфтовый полнопроходной газовый применяется в качестве запорного устройства на внутренних и наружных газопроводах.

2. ОСНОВНЫЕ ТЕХНИЧЕСКИЕ ХАРАКТЕРИСТИКИ

Наименование параметра		Показатель
Номинальное давление PN, МПа (кгс/см²)		1,6 (16)
Температура рабочей среды t,°C		От -50 до +60
Рабочая среда		Природный газ
Класс герметичности по ГОСТ 9544		А
Условная пропускная способность Kv (м³/ч)		61,2
Условная пропускная способность Kvp (м³/ч)		73,9
Масса, кг		0,548
Материал основных деталей	Корпус	ЛЦ40Сд ГОСТ 17711
	Гайка	
	Золотник	
	Шток	
	Рукоятка	АК7 ГОСТ 1583
	Уплотнение	P.T.F.E.

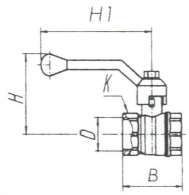

Основные размеры				
D	K, мм	H, мм	H1, мм	B, мм
1 1/4"	47	66	100	76

ООО "ГАЛЛОП" Новосибирский арматурный завод
Россия, 630015 г. Новосибирск
ул. Красина 74/Д, тел/факс: (383)355-10-00
www.gallop.ru

КРАН ШАРОВОЙ ГАЗОВЫЙ DN-32 СТАНДАРТ 220 ВхВ

ПАСПОРТ, ИНСТРУКЦИЯ ПО ЭКСПЛУАТАЦИИ

1. НАЗНАЧЕНИЕ
Кран шаровой муфтовый полнопроходной газовый применяется в качестве запорного устройства на внутренних и наружных газопроводах.

2. ОСНОВНЫЕ ТЕХНИЧЕСКИЕ ХАРАКТЕРИСТИКИ

Наименование параметра		Показатель
Номинальное давление PN, МПа (кгс/см²)		1,6 (16)
Температура рабочей среды t,°C		От -50 до +60
Рабочая среда		Природный газ
Класс герметичности по ГОСТ 9544		А
Условная пропускная способность Kv (м³/ч)		61,2
Условная пропускная способность Kvp (м³/ч)		73,9
Масса, кг		0,548
Материал основных деталей	Корпус	ЛЦ40Сд ГОСТ 17711
	Гайка	
	Золотник	
	Шток	
	Рукоятка	АК7 ГОСТ 1583
	Уплотнение	P.T.F.E.

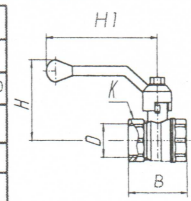

Основные размеры				
D	K, мм	H, мм	H1, мм	B, мм
1 1/4"	47	66	100	76

3. КОМПЛЕКТ ПОСТАВКИ

3.1. Предприятие-изготовитель поставляет кран в собранном виде в положении "закрыто".

3.2. При отгрузке кранов потребителю, каждое тарное место комплектовывается паспортом объединенным с инструкцией по эксплуатации.

4. УСТРОЙСТВО И ПРИНЦИП РАБОТЫ

4.1. Во внутренней полости корпуса между фторопластовыми уплотнениями установлен шаровой золотник и зажат гайкой, до обеспечения герметичности крана.

4.2. Положение золотника изменяется вращением рукояти в диапазоне 90°.

5. МЕРЫ БЕЗОПАСНОСТИ

5.1. Для обеспечения безопасности запрещается применять рычаги удлиняющие рукоять крана.

5.2. При демонтаже крана с газопровода необходимо держать ключом свинчиваемый муфтовый конец.

5.3. Для исключения выгорания уплотнительных деталей, сварочные работы на газопроводе производить с обеспечением мер, исключающих нагрев крана.

5.4. Кран следует монтировать полностью в открытом положении, для исключения попадания во внутреннюю полость крана загрязнений.

6. ГАРАНТИИ ИЗГОТОВИТЕЛЯ (ПОСТАВЩИКА)

6.1. Завод-изготовитель гарантирует соответствие крана требованиям ТУ- 3712-001-26329312-2007, при условии соблюдения потребителем требований технических условий при хранении, монтаже и эксплуатации крана.

6.2. Гарантийный срок эксплуатации крана - 12 месяцев устанавливается со дня продажи через розничную торговую сеть, при отсутствии отметки торговой организации - с даты изготовления.

6.3. Срок службы крана - 10 лет.

7. ТРАНСПОРТИРОВАНИЕ И ХРАНЕНИЕ

7.1. Транспортирование кранов производится любым видом транспорта в соответствии с правилами действующими на транспорте данного вида.

7.2. Хранение кранов осуществляется в закрытых помещениях.

8. СВИДЕТЕЛЬСТВО О ПРИЕМКЕ

8.1. Сертификат RU C-RU.АД30.В.00285

8.2. Декларация ЕАЭС № RU Д-RU.НА99.В.00117/19

ОТМЕТКА ОТК ОТК Месяц 08 2021 Год

3. КОМПЛЕКТ ПОСТАВКИ

3.1. Предприятие-изготовитель поставляет кран в собранном виде в положении "закрыто".

3.2. При отгрузке кранов потребителю, каждое тарное место комплектовывается паспортом объединенным с инструкцией по эксплуатации.

4. УСТРОЙСТВО И ПРИНЦИП РАБОТЫ

4.1. Во внутренней полости корпуса между фторопластовыми уплотнениями установлен шаровой золотник и зажат гайкой, до обеспечения герметичности крана.

4.2. Положение золотника изменяется вращением рукояти в диапазоне 90°.

5. МЕРЫ БЕЗОПАСНОСТИ

5.1. Для обеспечения безопасности запрещается применять рычаги удлиняющие рукоять крана.

5.2. При демонтаже крана с газопровода необходимо держать ключом свинчиваемый муфтовый конец.

5.3. Для исключения выгорания уплотнительных деталей, сварочные работы на газопроводе производить с обеспечением мер, исключающих нагрев крана.

5.4. Кран следует монтировать полностью в открытом положении, для исключения попадания во внутреннюю полость крана загрязнений.

6. ГАРАНТИИ ИЗГОТОВИТЕЛЯ (ПОСТАВЩИКА)

6.1. Завод-изготовитель гарантирует соответствие крана требованиям ТУ- 3712-001-26329312-2007, при условии соблюдения потребителем требований технических условий при хранении, монтаже и эксплуатации крана.

6.2. Гарантийный срок эксплуатации крана - 12 месяцев устанавливается со дня продажи через розничную торговую сеть, при отсутствии отметки торговой организации - с даты изготовления.

6.3. Срок службы крана - 10 лет.

7. ТРАНСПОРТИРОВАНИЕ И ХРАНЕНИЕ

7.1. Транспортирование кранов производится любым видом транспорта в соответствии с правилами действующими на транспорте данного вида.

7.2. Хранение кранов осуществляется в закрытых помещениях.

8. СВИДЕТЕЛЬСТВО О ПРИЕМКЕ

8.1. Сертификат RU C-RU.АД30.В.00285

8.2. Декларация ЕАЭС № RU Д-RU.НА99.В.00117/19

ОТМЕТКА ОТК ОТК Месяц 08 2021 Год