



**СИДЕНЬЕ
СО СТОЙКАМИ РЕГУЛИРУЕМЫМИ
ГОСТ 15062-83
ПАСПОРТ И ИНСТРУКЦИЯ ПО МОНТАЖУ И ЭКСПЛУАТАЦИИ**

1. **НАЗНАЧЕНИЕ ИЗДЕЛИЯ**
Сиденье предназначено для комплектования керамических унитазов, устанавливаемых в санитарных узлах зданий различного назначения.
2. **МЕРЫ БЕЗОПАСНОСТИ**
Материалы, используемые для изготовления сидений, в условиях эксплуатации не выделяют в окружающую среду вредных веществ и не оказывают при непосредственном контакте вредного воздействия на организм человека.
3. **ОСНОВНЫЕ ТЕХНИЧЕСКИЕ ДАННЫЕ**
3.1 Сиденье предназначено для использования на унитазах отечественного и импортного производства.
3.2 Масса, кг - не более 1,6.
3.3 Срок службы, лет - не менее 10.
4. **СВЕДЕНИЯ О СЕРТИФИКАЦИИ**
4.1 Изделие не подлежит обязательной сертификации.
4.2 Проведена добровольная сертификация изделия. Сертификат соответствия № РОСС RU.АЮ31.Н15053 выдан органом по сертификации продукции "Комполит-Сертификал", № РОСС RU.0001.11АЮ31, срок действия с 15.05.2014 г. по 14.05.2016 г.
5. **КОМПЛЕКТНОСТЬ**
В комплект поставки входит: сиденье с опорами - 1 шт.; крышка с опорами - 1 шт.; втулка/ось транспортировочная - 2 шт.; арматура крепления: стойка регулируемая правая - 1 шт., стойка регулируемая левая - 1 шт., опора резьбовая - 2 шт., прокладка - 2 шт., шайба - 2 шт., гайка специальная - 2 шт.; паспорт и инструкция по монтажу и эксплуатации - 1 экз.; пакет - 1 шт.
Примечание - Стойки регулируемые наклонные (см. рис.1) могут поставляться со смещениями, равными: 5, 10, 12, 16, 17 и 20 мм.
6. **ХРАНЕНИЕ**
6.1 В упакованном виде сиденье необходимо хранить в сухих закрытых помещениях вдали от нагревательных и отопительных приборов.
6.2 При хранении и транспортировании сиденья при температуре ниже 10°C для исключения коробления перед установкой необходимо произвести выдержку сиденья на ровной поверхности при комнатной температуре в течение не менее шести часов.
7. **УХОД ЗА СИДЕНЬЕМ**
Сиденье рекомендуется мыть с применением pH-нейтральных моющих средств мягкой губкой или тканью. **ЗАПРЕЩАЕТСЯ** применять абразивосодержащие, кислото- или щелочесодержащие моющие средства, а также растворители.
8. **ГАРАНТИИ ИЗГОТОВИТЕЛЯ**
8.1 Гарантийный срок эксплуатации - полтора года со дня сдачи объекта в эксплуатацию или продажи (при реализации через розничную сеть), но не более двух лет со дня их отгрузки предприятием-изготовителем при соблюдении условий транспортирования и хранения.
8.2 Предприятие-изготовитель не несет ответственности за механические повреждения после продажи изделия.
9. **СВИДЕТЕЛЬСТВО О ПРИЕМКЕ**
9.1 Сиденье изготовлено и принято в соответствии с требованиями ГОСТ15062-83, действующей технической документацией и признано годным для эксплуатации.
9.2 Качество продукции обеспечено сертифицированной системой менеджмента качества, соответствующей ГОСТ ИСО 9001-2011. Сертификат соответствия № РОСС RU.И11.К00929 выдан органом по сертификации систем менеджмента качества ВНИИС-СЕРТОЛО "ВНИИС", срок действия с 09.09.2013 г. по 09.09.2016 г.

Изготовитель: ООО "Вымпел-М"
РФ, 612606, г.Котельнич, Кировской обл., ул.Победы, дом 84а.
Тел./факс: (83342) 4-22-84.
E-mail: vimpel-m@inkoer.ru
С рекламациями обращаться к изготовителю.
По вопросам реализации продукции обращаться:
Москва, Тел.: (495) 664-20-19.
E-mail: sale2@inkoer.ru
• Свидетельство на товарный знак № 483383 от 16.02.2012 г.

КАСКАДА-X5

ОКК-А 05.2016Г

10. ИНСТРУКЦИЯ ПО МОНТАЖУ

ПРЕДПРИЯТИЕ - ИЗГОТОВИТЕЛЬ ОСТАВЛЯЕТ ЗА СОБОЙ ПРАВО ВНОСИТЬ В КОНСТРУКЦИЮ ДЕТАЛЕЙ ИЗМЕНЕНИЯ, НЕ УХУДШАЮЩИЕ ЭКСПЛУАТАЦИОННЫХ СВОЙСТВ ИЗДЕЛИЯ.

10.1 Устройство сиденья показано на рисунках 1, 2 и 3.
ВНИМАНИЕ! Внешний вид изделия может отличаться от представленного на рисунке.

10.2 Сиденье поставляется в собранном виде. Опоры сиденья установлены на сиденье. Опоры крышки установлены на крышке.

Крышка и сиденье соединены между собой либо с помощью осей, используемых для транспортировки, либо с помощью втулок, используемых как для транспортировки, так и для дальнейшей эксплуатации.

10.3 Установку сиденья на унитаз производить в следующей последовательности:

- на стойки регулируемые (1) накрутить до упора опоры резьбовые (2), надеть прокладки (3);
- убрать транспортировочные оси из проушин сиденья и крышки,

в случае комплектации с втулками - втулки не убирать;
- установить стойки регулируемые изогнутой частью в проушины сиденья, а резьбовой - в отверстие унитаза в соответствии с рисунком 1 (А, Б или В, в зависимости от варианта исполнения);

- отрегулировать прилегание опор сиденья к унитазу путём вращения и, соответственно, перемещения опор резьбовых вверх-вниз;

ВНИМАНИЕ! Сиденье должно опираться на все опоры, а не на одну либо две опоры и две проушины (рис.2). Проушины служат исключительно для фиксации сиденья с крышкой относительно унитаза. Несоблюдение этого условия при эксплуатации сиденья может повлечь образование трещин в области проушин.

- надеть на стойки регулируемые шайбы (4) выемкой вниз, надеть на стойки регулируемые гайки специальные (5) до упора, сжимая их к оси болта;

- далее необходимо установить сиденье в нужное положение относительно унитаза и закрутить гайки специальные до упора.

Котельничская тип. Захаз № 657, т. 60 000, 2016 г.

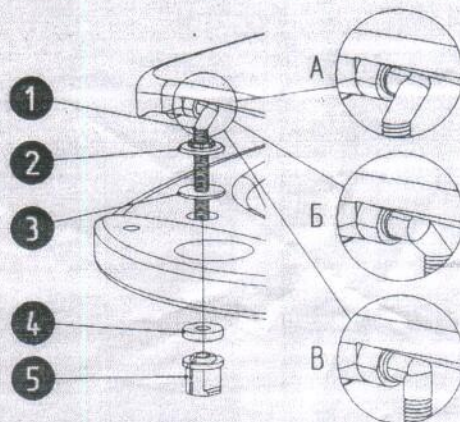


Рис.1 - Установка арматуры крепления
А и Б - стойка регулируемая наклонная, В - стойка регулируемая прямая
1-стойка регулируемая; 2-опора резьбовая; 3-прокладка;
4-шайба;5- гайка специальная

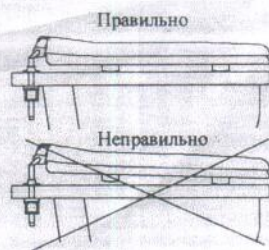


Рис.2 - Установка сиденья на унитаз

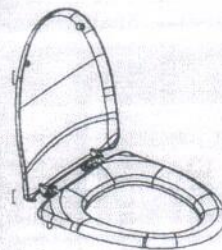


Рис.3 - Сиденье со стойками регулируемыми