



ПРОИЗВОДСТВЕННАЯ КОМПАНИЯ

ИнкоЭр®

*чистота и комфорт
в вашем доме.*

АРМАТУРА НАПОЛНИТЕЛЬНАЯ

МОДЕЛЬНЫЙ РЯД

Бпд



БпрН

НОВИНКА!



Бм



НпрН

НОВИНКА!



НпрМ



- Наполнительная арматура маркируется заглавной буквой места подводки воды в смывной бачок и принципа работы клапана.
- Наполнительная арматура применяется к любым видам смывных бачков российского и зарубежного производства.
- Наполнительная арматура имеет 5 лет гарантии от компании «ИнкоЭр».

ПРИНЦИП НОМЕНКЛАТУРНОГО ОБОЗНАЧЕНИЯ

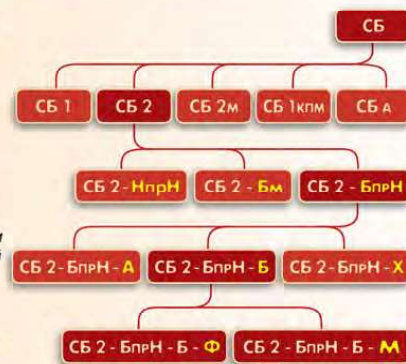
Тип спускной арматуры

Разновидность спускной арматуры

– Тип наполнительной арматуры

– Покрытие поверхности кнопки/ручки спускной арматуры

– Тип прокладки между бачком и унитазом



О КОМПАНИИ

САНТЕХНИЧЕСКОЕ ОБОРУДОВАНИЕ

СИДЕНЬЯ

АКСЕССУАРЫ

3

ПРОИЗВОДСТВЕННАЯ КОМПАНИЯ
ИнкоЭр

АРМАТУРА НАПОЛНИТЕЛЬНАЯ

ОБЩАЯ ИНФОРМАЦИЯ

- Арматура наполнительная – устройство, автоматически заполняющее определенным количеством воды смывной бачок после его опорожнения и герметически закрывающееся.
- Арматура наполнительная изготавливается в соответствии с требованиями ГОСТ 21485 – 94 «Бачки смывные и арматура к ним».
- Компания «ИнкоЭр» производит в настоящее время четыре модели наполнительной арматуры:
 - наполнительная арматура боковой подводки попугайного давления – «Бпд»;
 - наполнительная арматура боковой подводки противодействия – «БпрН»;
 - наполнительная арматура боковой подводки противодействия с металлическим коромыслом – «Бм»;
 - наполнительная арматура нижней подводки противодействия – «НпрН».

Бпд



НОВИНКА!

БпрН



НОВИНКА!

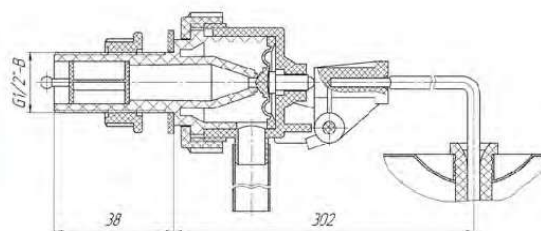
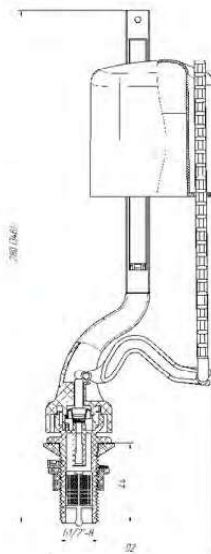
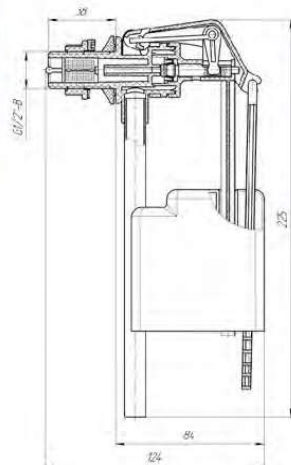
НпрН



НпрМ



Бм





ОСНОВНЫЕ ХАРАКТЕРИСТИКИ

Низкий уровень шума при наполнении бачка.



Запатентованная система задержки клапана обеспечивает его стабильную работу.



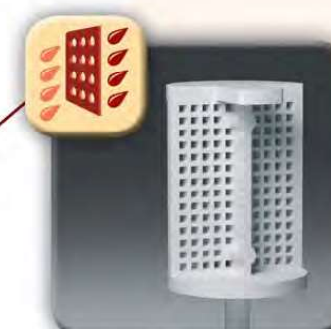
Наличие обратного клапана в арматуре «Нпр» предотвращает попадание воды из смывного бачка при отключении системы холодного водоснабжения.



Возможность изготовления наполнительной арматуры с металлическим штуцером.

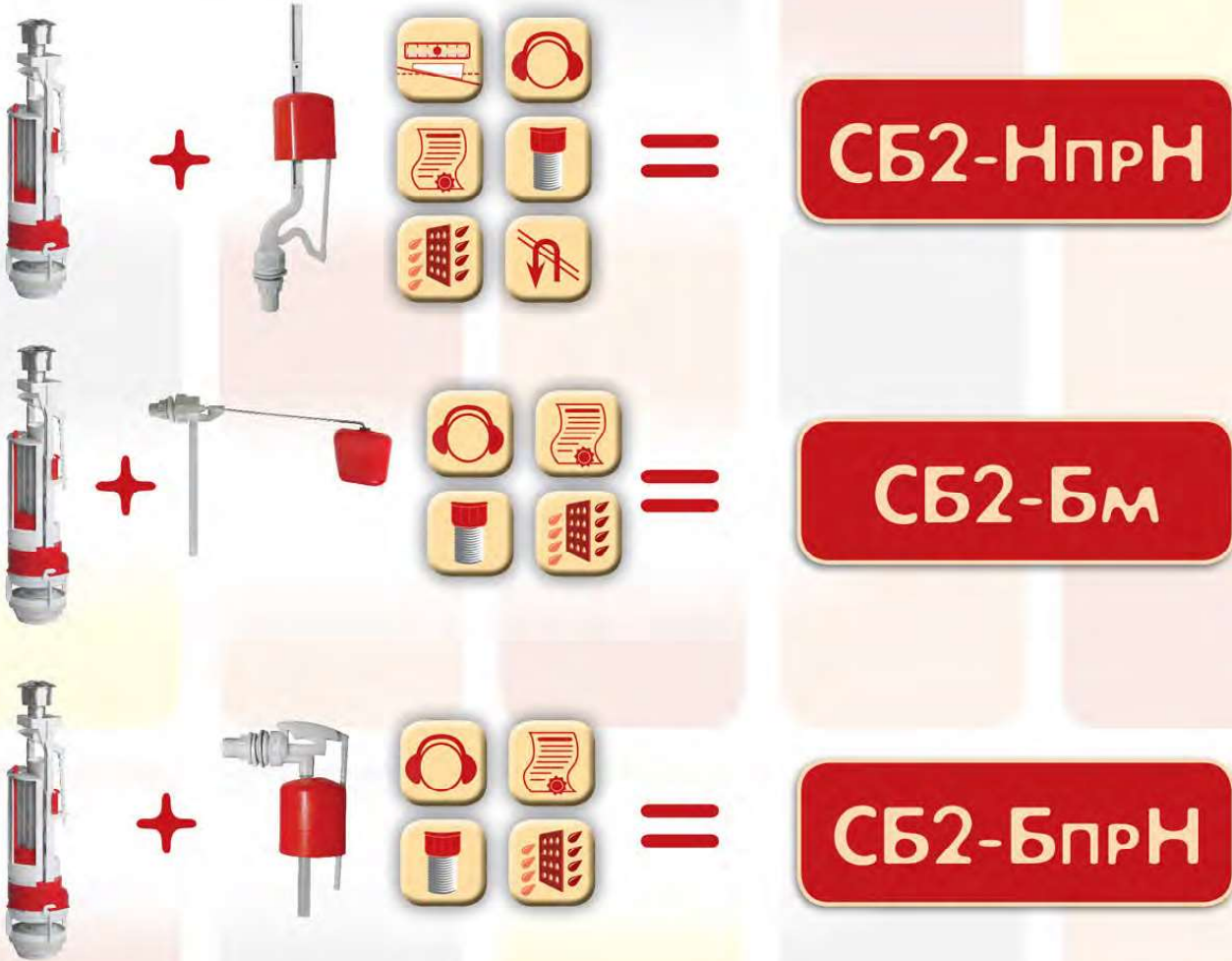


Наличие оригинальной конусной прокладки и косой шайбы позволяет устанавливать арматуру в смывные бачки с различными углами наклона стенок бачков.



Наполнительная арматура «ИнкоЭр» комплектуется входным фильтром грубой очистки воды, повышающим надёжность и долговечность работы клапана.

ВАРИАНТЫ КОМПЛЕКТАЦИИ



ТЕХНИЧЕСКИЕ ХАРАКТЕРИСТИКИ

Установленный ресурс работы арматуры не менее, тыс. циклов	150
Установленная безотказная наработка не менее, тыс. циклов	60
Средний расход воды, подаваемый из бачка на смыв через арматуру, л/с	1,8±0,2
Усилие и время воздействия на кнопку для спуска воды, соответственно, не более	30 Н и 2с
Гарантийный срок службы	5 лет

О КОМПАНИИ

САНТЕХНИЧЕСКОЕ ОБОРУДОВАНИЕ

СИДЕНЬЯ

АКСЕССУАРЫ